SARTORIUS

Lettre aux actionnaires

01

Message du président

Chers actionnaires, chers partenaires commerciaux,

Les progrès et réussites dans le domaine des sciences de la vie et l'industrie biopharmaceutique n'ont sans doute jamais été aussi évidents aux yeux de tous qu'au cours des deux dernières années. Le développement et la production rapides de vaccins hautement efficaces contre le coronavirus démontrent clairement l'impact majeur de la puissance d'innovation de ce secteur au profit de la santé de la population mondiale.

Des thérapies clés, comme le traitement de différents types de cancer, sont basées sur des processus de fabrication biotechnologiques depuis un certain temps maintenant. Si les anticorps monoclonaux jouent le rôle principal depuis quelques années, des progrès prometteurs ont été récemment réalisés dans le développement d'autres méthodes. Dans ce contexte, je tiens à souligner tout particulièrement les thérapies géniques et cellulaires, ainsi que les traitements à ARNm et autres technologies innovantes. Grâce à ces nouvelles opportunités, on peut s'attendre à d'autres avancées encourageantes dans le traitement de maladies jusqu'à présent difficiles à soigner voire incurables, donnant ainsi espoir à des millions de patients.

Sartorius Stedim Biotech fournit à ses clients de l'industrie biopharmaceutique, ou encore issus de start-up biotechnologiques ou du secteur scientifique, les outils et technologies nécessaires à la réalisation de tels progrès, permettant aux chercheurs et ingénieurs d'atteindre plus rapidement leurs objectifs à moindre coût. En ce sens, la pandémie a mis en lumière la pertinence de notre portefeuille.

Au cours de l'exercice 2021, nous sommes parvenus à soutenir la production des nouveaux vaccins contre le coronavirus à un rythme inégalé et en quantité exceptionnelle. Et pourtant, les activités liées à la pandémie ont joué un rôle certes important, mais non prépondérant durant l'année écoulée : notre activité principale a contribué davantage à la croissance. Notre chiffre d'affaires a augmenté de quelque 53 % pour atteindre environ 2,89 milliards d'euros et nous avons enregistré une nouvelle croissance de la rentabilité avec une marge d'EBITDA opérationnelle située à 35,8 %. Cette évolution a été portée par une forte croissance et de nouveaux records dans la quasi-totalité des segments de produits et dans toutes les régions.

La gestion d'une telle croissance n'a été possible qu'à travers l'augmentation considérable des effectifs, accompagnée d'un vaste programme d'investissement afin d'étendre les capacités de production. L'équipe de Sartorius Stedim Biotech s'est enrichie de plus de 2 800 nouveaux employés, soit plus de 10 400 collaborateurs au total à la fin de l'exercice 2021. Les investissements ont été consacrés à l'expansion de nos capacités dans plusieurs segments de produits et dans toutes les régions commerciales.

Au cours des derniers mois, nous avons également conclu une série d'acquisitions stratégiques. En prenant une participation majoritaire dans CellGenix et avec l'acquisition de Xell, nous avons élargi notre portefeuille de produits, une étape essentielle pour la production de thérapies cellulaires et géniques, mais aussi pour la fabrication de vaccins. Début 2022, nous avons conclu l'acquisition de la division de chromatographie de Novasep, déjà convenue en début d'année 2021.

À présent, quelques mots sur notre performance boursière : les actions Sartorius Stedim Biotech ont fini l'exercice 2021 en hausse de 66 % environ. Outre les performances de l'entreprise et ses belles perspectives de croissance, les facteurs d'évaluation de l'industrie biotechnologique et du secteur des sciences de la vie, supérieurs à la moyenne, ont décuplé cet effet.

Ces dernières années, nous avons déjà mis en œuvre différentes mesures de réduction de notre empreinte écologique. Aujourd'hui, nous nous sommes fixé un objectif ambitieux et entendons réduire l'intensité de nos émissions de CO_2 de près de 10 % par an, soit une réduction d'environ 70 % d'ici 2030. Nous y consacrerons environ 1 % du chiffre d'affaires du groupe chaque année.

Intéressons-nous maintenant à nos perspectives d'avenir. Les tendances à long terme et les principaux moteurs de notre activité restent solides, tandis que le secteur biopharmaceutique mondial affiche actuellement une grande dynamique et une réelle force d'innovation. Mais la pandémie n'est pas finie, et même les prévisions à court terme sont soumises à un degré d'incertitude relativement élevé. Dès lors, nous anticipons une croissance du chiffre d'affaires consolidé de 15 % à 19 % cette année et, suite à la progression de la rentabilité en 2021, nous tablons sur une marge d'EBITDA courant à plus de 35 % en 2022. Nous poursuivons par ailleurs les investissements massifs dans l'extension de nos capacités et prévoyons ainsi un ratio d'investissement d'environ 14,5 %.

À moyen terme, nous visons une marge d'EBITDA courant supérieure à 35 % d'ici 2025, soit environ deux points de pourcentage de plus que lors des dernières prévisions. Nos projections de chiffre d'affaires se situent toujours à près de 4 milliards d'euros, une hausse prévue par le biais d'une croissance organique, principalement, mais aussi à travers de nouvelles acquisitions. Ces objectifs ne prennent pas en compte les activités liées à la pandémie car les estimations sont pour le moment trop incertaines dans ce domaine.

Seul un réel travail d'équipe nous permettra d'honorer ces ambitions. L'année dernière, nos employés ont repoussé leurs limites pour fournir à nos clients les produits dont ils avaient besoin de toute urgence de manière fiable. Aussi, je tiens à remercier tout particulièrement l'équipe internationale de Sartorius Stedim Biotech pour ce nouvel exploit.

Un grand merci à vous également, chers clients, actionnaires et partenaires commerciaux. En nous accordant votre confiance, et ce depuis des années pour beaucoup d'entre vous, vous avez apporté une contribution majeure aux avancées de Sartorius Stedim Biotech. Nous espérons pouvoir continuer à partager avec vous les succès de notre entreprise, en 2022 comme à l'avenir.

Sincères salutations,

Joachim Kreuzburg
Président du Conseil d'administration et président-directeur général

Conseil d'administration

Conseil d'administration

Composé de huit membres, le Conseil d'administration de Sartorius Stedim Biotech est l'entité de supervision et de gestion centrale de l'entreprise. Les administrateurs sont nommés pour un mandat de trois ans.

Joachim Kreuzburg | CEO
Président-Directeur Général

Pascale Boissel

Chrystel Baudere

Susan Dexter

René Fáber

Anne-Marie Graffin

Lothar Kappich

Henri Riey

Actions Sartorius Stedim Biotech

Caractéristiques de l'action[1]

ISIN	FR0013154002
Gestionnaire du compte de liquidité	Kepler Cheuvreux
Place de cotation	Euronext Paris
Segment de marché	Local Securities - Compartiment A (Large Caps)
Indices	SBF 120 ; CAC Next 20 ; CAC Large 60 ; CAC All-Tradable ; CAC All Shares ; CAC Healthcare ; STOXX Europe 600 ; MSCI France
Nombre d'actions	92 180 190
dont Sartorius AG	73,8 %
dont flottant	26,2 %
Droits de vote	160 526 383
dont Sartorius AG	84,8 %
dont flottant	15,2 %

1 Au 31 décembre 2021

Les marchés d'actions enregistrent des gains considérables

Les marchés d'actions internationaux enregistrent une augmentation considérable des prix au cours de l'exercice sous revue dans un contexte de forte reprise économique et de bénéfices à la hausse pour les entreprises. Les différents facteurs de risque, tels que la tension des chaînes logistiques mondiales, l'augmentation considérable du prix des matières premières et produits préliminaires ainsi que les pénuries d'approvisionnement dans certains secteurs, n'ont entraîné que quelques revers occasionnels. De même, la fin potentielle de la politique monétaire expansive face à des taux d'inflation supérieurs aux prévisions a eu un impact seulement temporaire sur les marchés. Les principaux indices de référence ont atteint un plus haut historique en 2021. Le Dow Jones a fini l'exercice à 36 338 points, soit une augmentation de 18,7 %. Le MSCI Europe a conclu l'année avec une croissance de près de 19,9 %, à 1 935 points. Le CAC 40 et le CAC Large 60, qui intègrent les actions Sartorius Stedim Biotech, ont également connu de nouveaux records avec une croissance respective de 28,9 % à 7 153 points et de 27,1 % (7 806 points).

Les actions Sartorius Stedim Biotech s'envolent

Malgré sa volatilité, le cours de l'action Sartorius Stedim Biotech a connu une évolution globalement très positive pendant l'exercice considéré, notamment grâce aux résultats meilleurs que prévu, à plusieurs révisions des prévisions et à deux acquisitions. Le nouveau développement de la pandémie de coronavirus et le passage de titres de croissance à des titres cycliques face à la hausse des taux d'intérêt des obligations d'état américaines ont également impacté les performances des actions de Sartorius Stedim Biotech. Les actions de l'entreprise ont atteint leur plus haut historique, à 548,2 euros, le 10 septembre 2021, et fini l'exercice boursier légèrement en retrait, à 482,4 euros, soit une augmentation de 65,7 % en glissement annuel.

L'action Sartorius Stedim Biotech en €
du 1er janvier 2017 au 31 décembre 2021

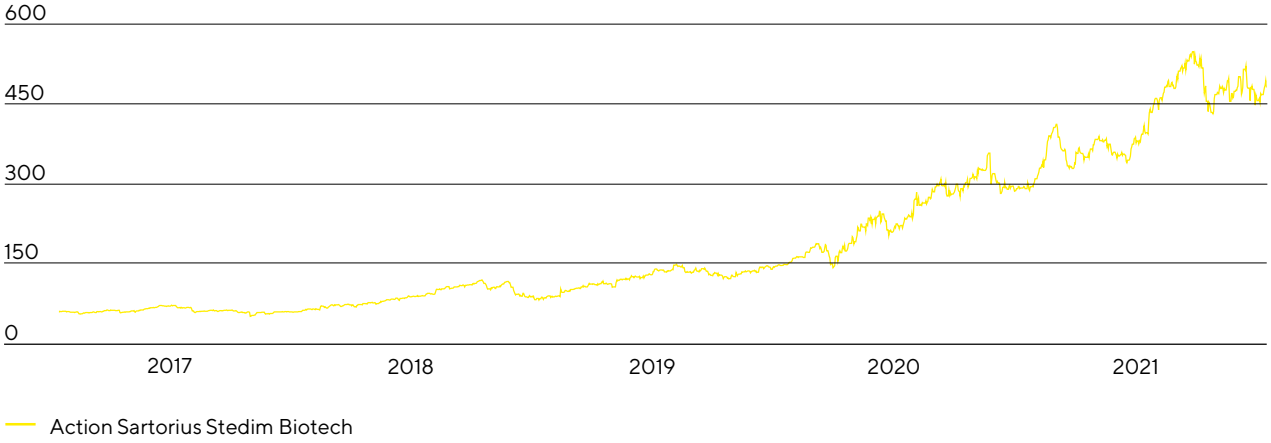

L'action Sartorius Stedim Biotech comparée aux CAC Large 60 et MSCI Europe Index (indexé)
du 1er janvier 2021 au 31 décembre 2021

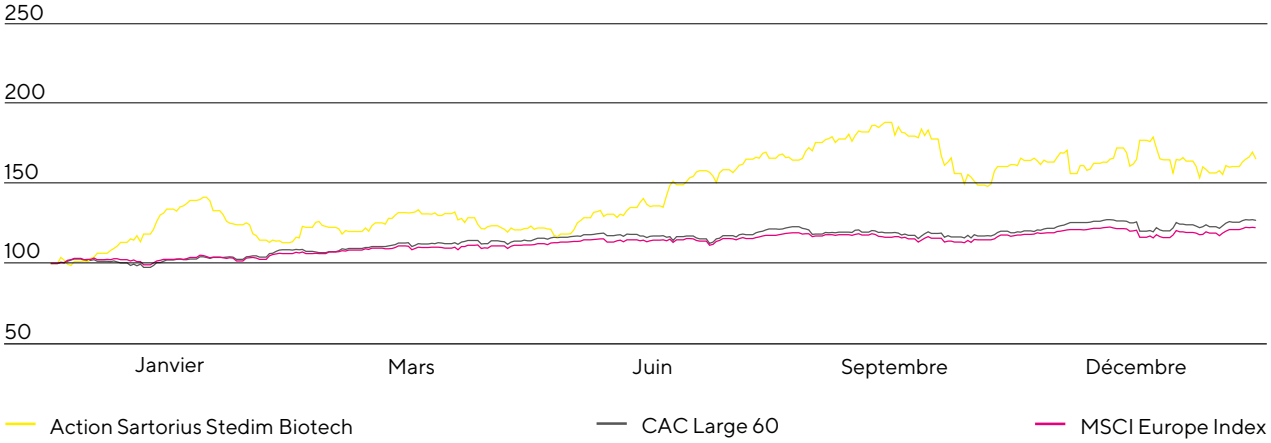

Relations avec les investisseurs

L'équipe relations investisseurs de Sartorius Stedim Biotech a pour objectif de rendre l'évolution actuelle et future de la société transparente à l'égard de ses parties prenantes. Pour y parvenir, la société entretient une communication ouverte et continue avec les actionnaires, les investisseurs potentiels et les analystes financiers.

En parallèle de la publication de rapports trimestriels, semestriels et annuels, nous informons également les marchés financiers et le public intéressé par la tenue de téléconférences trimestrielles, la publication régulière de communiqués de presse pour présenter les avancées de nos activités et d'autres événements clés au cours de l'exercice. La direction du groupe et notre équipe relations investisseurs ont par ailleurs convié les interlocuteurs des marchés financiers à des conférences et roadshows virtuels pour la plupart.

Toutes les informations et publications concernant notre société et son actionnariat sont disponibles sur notre site internet www.sartorius.com.

Analystes

Les recommandations des analystes financiers sont un appui important pour la prise de décisions des investisseurs privés comme institutionnels. Actuellement, dix intermédiaires préparent et mettent régulièrement à jour des rapports sur les actions de Sartorius Stedim Biotech.

Recommandations des analystes

Date	Société	Prix en €	Recommandation
31 janvier 2022	J.P. Morgan	550,00	Acheter
28 janvier 2022	Exane BNP Paribas	510,00	Acheter
28 janvier 2022	Société Générale	510,00	Acheter
27 janvier 2022	ODDO BHF	530,00	Acheter
27 janvier 2022	Kepler Cheuvreux	500,00	Acheter
27 janvier 2022	UBS	297,00	Vendre
27 janvier 2022	Morningstar	290,00	--
28 octobre 2021	Berenberg	544,00	Acheter
25 octobre 2021	AlphaValue	451,00	Vendre
21 juillet 2021	Gilbert Dupont	455,00	Acheter

Dividendes

D'une manière générale, le rendement total des actions Sartorius Stedim Biotech a reposé presque intégralement sur l'appréciation du cours de l'action et, dans une mesure négligeable, sur le versement des dividendes. Conformément au développement rapide de notre industrie, largement porté par l'innovation, le principal objectif de la direction de l'entreprise est de poursuivre sur la voie de notre croissance rentable dynamique et de continuer à investir massivement dans l'expansion des capacités, les innovations et les acquisitions qui s'imposent continuellement pour y parvenir. Dans ce contexte, Sartorius Stedim Biotech s'efforce toutefois de faire participer les actionnaires à la réussite de l'entreprise à travers les dividendes.

Le Conseil d'administration soumettra une proposition à l'Assemblée annuelle des actionnaires du 29 mars 2022 visant à verser des dividendes sur la base du résultat net courant de 687,8 millions d'euros au titre de

l'exercice 2021, soit un montant de 1,26 euro par action contre 0,68 euro l'exercice précédent. Si la proposition est approuvée, le montant total distribué s'élèverait à 116,1 millions d'euros (2020 : 62,7 millions d'euros). Le ratio dividendes / résultat net courant s'établirait alors à 16,9 % (l'exercice précédent : 16,3 %).

Dividendes
en €

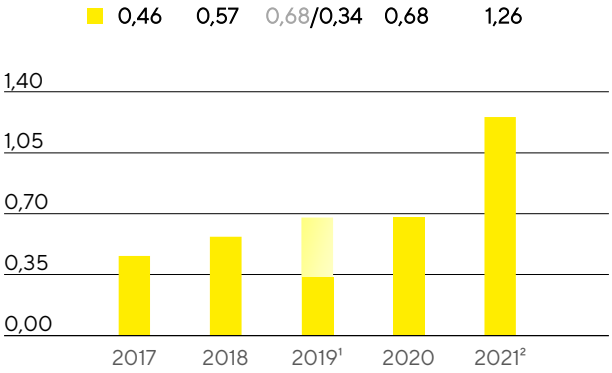

1 La proposition de dividende initiale de 0,68 euro par action a été réajustée face à la pandémie actuelle
2 Montant proposé par le Conseil d'administration et soumis à l'approbation de l'Assemblée générale annuelle des actionnaires

Rentabilité totale pour les actionnaires

La rentabilité totale pour les actionnaires tient compte des dividendes versés et de toute augmentation du cours de l'action sur une période donnée. Elle reflète donc la performance d'un investissement dans son intégralité. En 2021, les actions Sartorius Stedim Biotech ont généré une rentabilité totale de 65,9 %, contre 97,4 % un an auparavant.

Structure de l'actionnariat

Le capital social émis de Sartorius Stedim Biotech S.A. s'élève à 18,4 millions d'euros au 31 décembre 2021 et se divise en 92 180 190 actions, chacune d'une valeur nominale de 0,20 euro. Certaines actions étant dotées d'un droit de vote double, le total des droits de vote s'établit à 160 526 383 à la date de clôture de l'exercice.

Au 31 décembre 2021, Sartorius AG détient 73,8 % du capital social de Stedim Biotech S.A. et 84,8 % des droits de vote existants. Le flottant représente 26,2 % des actions de Stedim Biotech S.A., soit 15,2 % des droits de vote existants.

Structure de l'actionnariat
% du capital-actions

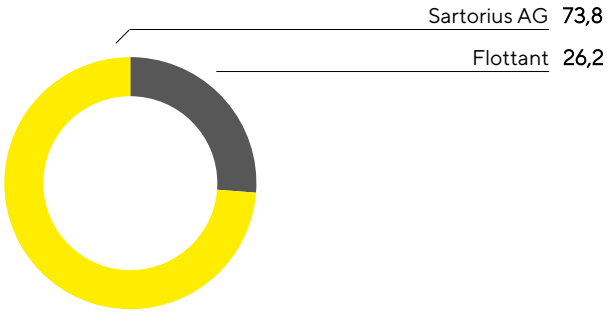

Chiffres clés de l'action Sartorius Stedim Biotech

		2021	2020	2019	2018	2017
Cours de l'action[1] en €	Date de clôture	482,40	291,20	147,70	87,35	60,29
	Haut	548,20	357,60	149,20	119,80	72,49
	Bas	287,60	143,00	83,30	60,35	51,50
Dividendes[2] en €		1,26	0,68	0,34	0,57	0,46
Total des dividendes versés[2] en millions €		116,1	62,7	31,3	52,5	42,4
Rendement par action[3] en %		0,3	0,2	0,2	0,7	0,8
Capitalisation boursière en millions €		44467,7	26842,9	13615,0	8051,9	5557,5
Volume d'activité moyen quotidien de l'action en nombre de transactions		52717	70414	63935	80140	52753
Volume d'échange de l'action en millions €		5524,1	4234,6	2037,8	1874,9	818,2
CAC Large 60 (dernier cours de l'année)		7806	6144	6598	5246	5871
SBF 120 (dernier cours de l'année)		5546	4432	4704	3756	4251

1 Dernier cours du jour
2 Pour 2021, montant proposé par le Conseil d'administration et soumis à l'approbation de l'Assemblée générale annuelle des actionnaires
3 Dividendes par rapport au dernier cours de l'exercice
Sources : Euronext; NASDAQ